

Schülerzahlen und Schulraum

Markus Fässler, Schulpräsident

Sie können die Präsentation auch auf Youtube sehen und die Erklärungen dazu hören: <https://www.youtube.com/watch?v=WLN5iGyaOb4>

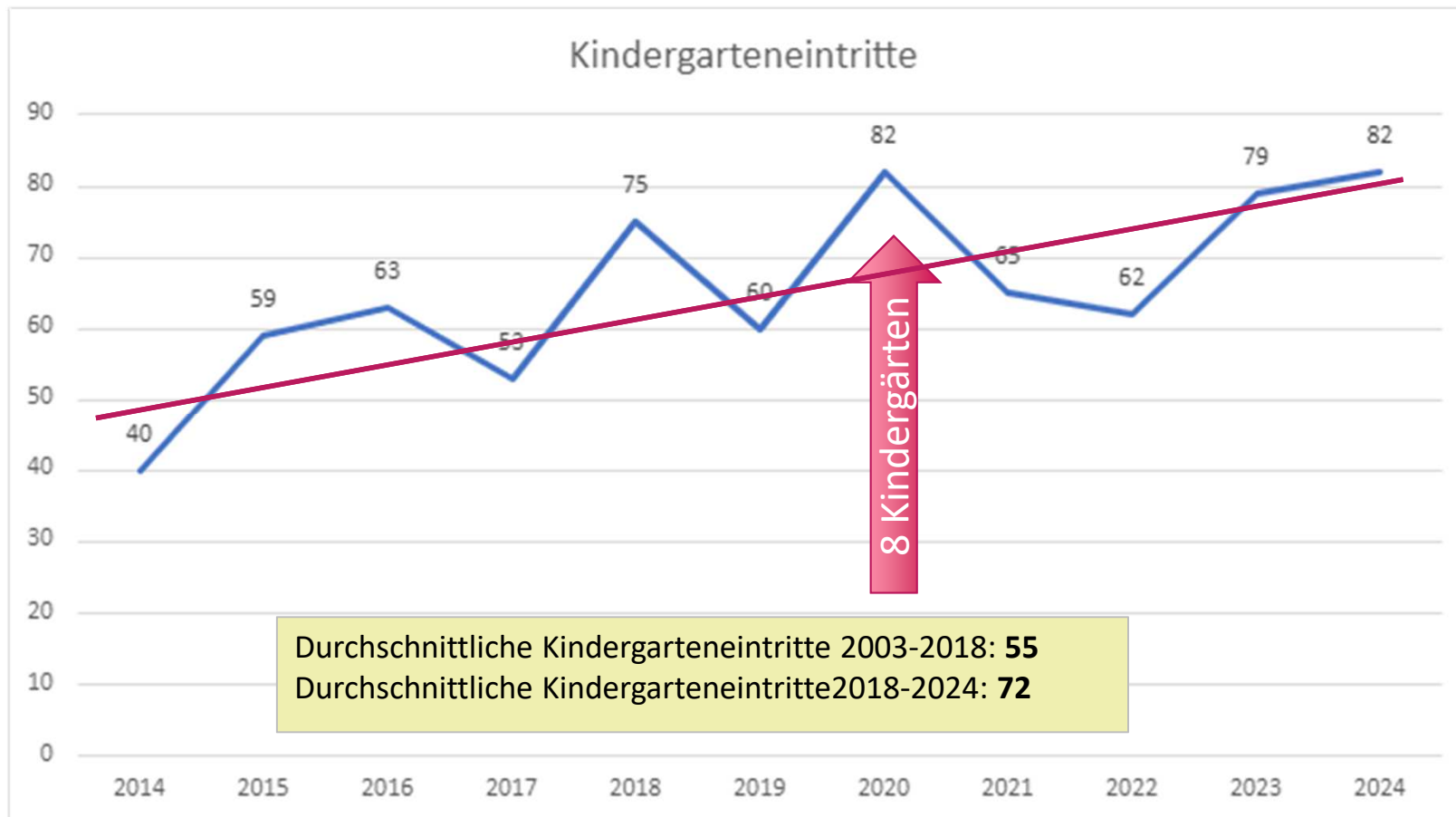
18. Februar 2021

Überleitung aus Amtsbericht

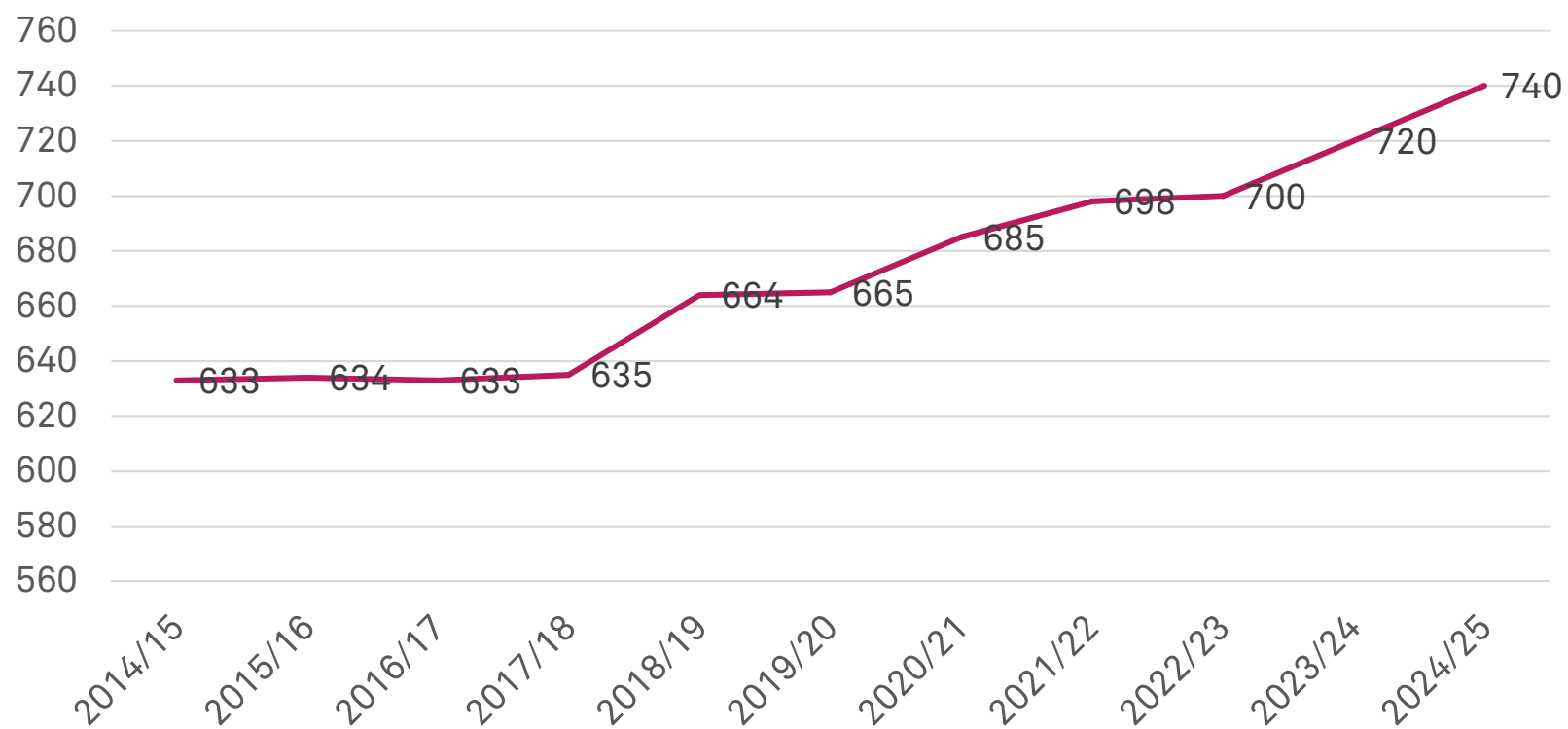
- total Schülerinnen und Schüler (SuS) gemäss Amtsbericht:
737
- davon in auswärtigen Schule und Heimen: 52

Das heisst, 685 Schülerinnen und Schüler werden bei uns beschult. Diese sind massgebend für die Überlegungen betreffend Schulraum.

Kindergarteneintritte gem. Einwohneramt



Schülerzahlen hier beschult



Klassenbildung

- Klassen innerhalb der maximalen Grössen (<24)
- In jedem Klassenzug Platz, um Zuzüge integrieren zu können
- Stabiles Klassengefüge - Klassen nicht dauernd auseinanderreißen und nicht jedes Jahr eine neue Lehrperson
- Möglichst schonender Umgang mit Schulraum
- Regelklasse (=Jahrgangsklasse) oder Stufenklassen (zwei oder drei Jahrgänge in einer Klasse in der Primarschule) möglich



Klassenplanung

Wildenstein																																	
Klassen	SJ 20/21				SJ 21/22				SJ 22/23				SJ 23/24				SJ 24/25				SJ 25/26				SJ 26/27								
	DoM	KeC	LeD/SeS	ReD	DoM	KeC	LeD/SeS	ReD	DoM	KeC	Ers. LeD/SeS	ReD	Ers. DoM	KeC	Ers. LeD/SeS	ReD	Ers. DoM	KeC	Ers. LeD/SeS	ReD	Ers. DoM	KeC	Ers. LeD/SeS	ReD	Ers. DoM	KeC	Ers. LeD/SeS	ReD					
1. Kiga (gem. EK)	11	12	11	11	7	8	7	6	9	9	9	6	10	10	10	8	10	10	10	9													
2. Kiga	10	6	10	0	11	12	11	11	7	8	7	6	9	9	9	6	10	10	10	8	10	10	10	9									
Abt. grösse	21	18	21	11	18	20	18	17	16	17	16	12	19	19	19	14	20	20	20	17	10	10	10	9	0	0	0	0	0	0	0	0	
Total 2. Kiga					26				45				28				33				38				39				0				
ESJ					5				5				5				5				5				5				5				
Total Übertritt					34				26				45				28				33				38				39				39
1. Klasse	WIP	IsV			DoN/SoM	IsV			FrS	IsV	Neu 1		DoN/SoM	IsV	Neu 1	FrS	DoN/SoM	IsV	Neu 1	Ers. FrS	DoN/SoM	IsV	Neu 1	Ers. FrS	DoN/SoM	IsV	Neu 1	Ers. FrS	DoN/SoM	IsV	Neu 1	Ers. FrS	
	22	12			21	5			16	12	16		7	6	7	8	8	8	9	8	10	8	10	10	10	8	10	10	10	9	10	10	
2. Klasse	DoN/SoM	IsV			FrS	IsV			DoN/SoM	IsV			DoN/SoM	IsV	Neu 1	FrS	DoN/SoM	IsV	Neu 1	Ers. FrS	DoN/SoM	IsV	Neu 1	Ers. FrS	DoN/SoM	IsV	Neu 1	Ers. FrS	DoN/SoM	IsV	Neu 1	Ers. FrS	
	18	9			22	12			21	5			11	12	11	11	7	6	7	8	8	8	9	8	10	8	10	10	10	8	10	10	
3. Klasse	FrS	SeP			ScS	SeP			LoR	SeP			ScS	SeP			ScS	SeP	Neu 2	LoR	ScS	SeP	Neu 2	LoR	ScS	SeP	Neu 2	LoR	ScS	SeP	Neu 2	LoR	
	21	10			18	9			22	12			21	5			11	12	11	11	7	6	7	8	10	8	10	10	10	8	10	10	
4. Klasse	ScS	SeP			LoR	SeP			ScS	SeP			LoR	SeP			ScS	SeP	Neu 2	LoR	ScS	SeP	Neu 2	LoR	ScS	SeP	Neu 2	LoR	ScS	SeP	Neu 2	LoR	
	17	11			21	10			18	9			22	12			7	5	8	6	11	12	11	11	7	6	7	8	10	8	10	10	
5. Klasse	KuR	ScR			Ers. WIP	ScR			KuR	ScR			Ers. WIP	ScR			KuR	ScR			Ers. WIP	ScR	Neu 3	KuR	Ers. WIP	ScR	Neu 3	KuR	Ers. WIP	ScR	Neu 3	KuR	
	18	9			17	11			21	10			18	9			22	12			7	5	8	6	11	12	11	11	7	5	8	6	
6. Klasse	LoR	ScR			KuR	ScR			Ers. WIP	ScR			KuR	ScR			Ers. WIP	ScR			Ers. WIP	ScR	Neu 3	KuR	Ers. WIP	ScR	Neu 3	KuR	Ers. WIP	ScR	Neu 3	KuR	
	19	12			18	9			17	11			21	10			18	9			8	12	7	7	7	5	8	6	11	12	11	11	
Anzahl Klassen					9				9				10				10				11				12				12				
ESJ + KK					2				2				2				2				2				2				2				
Total					11				11				12				12				13				14				14				

Schulraum Wildenstein

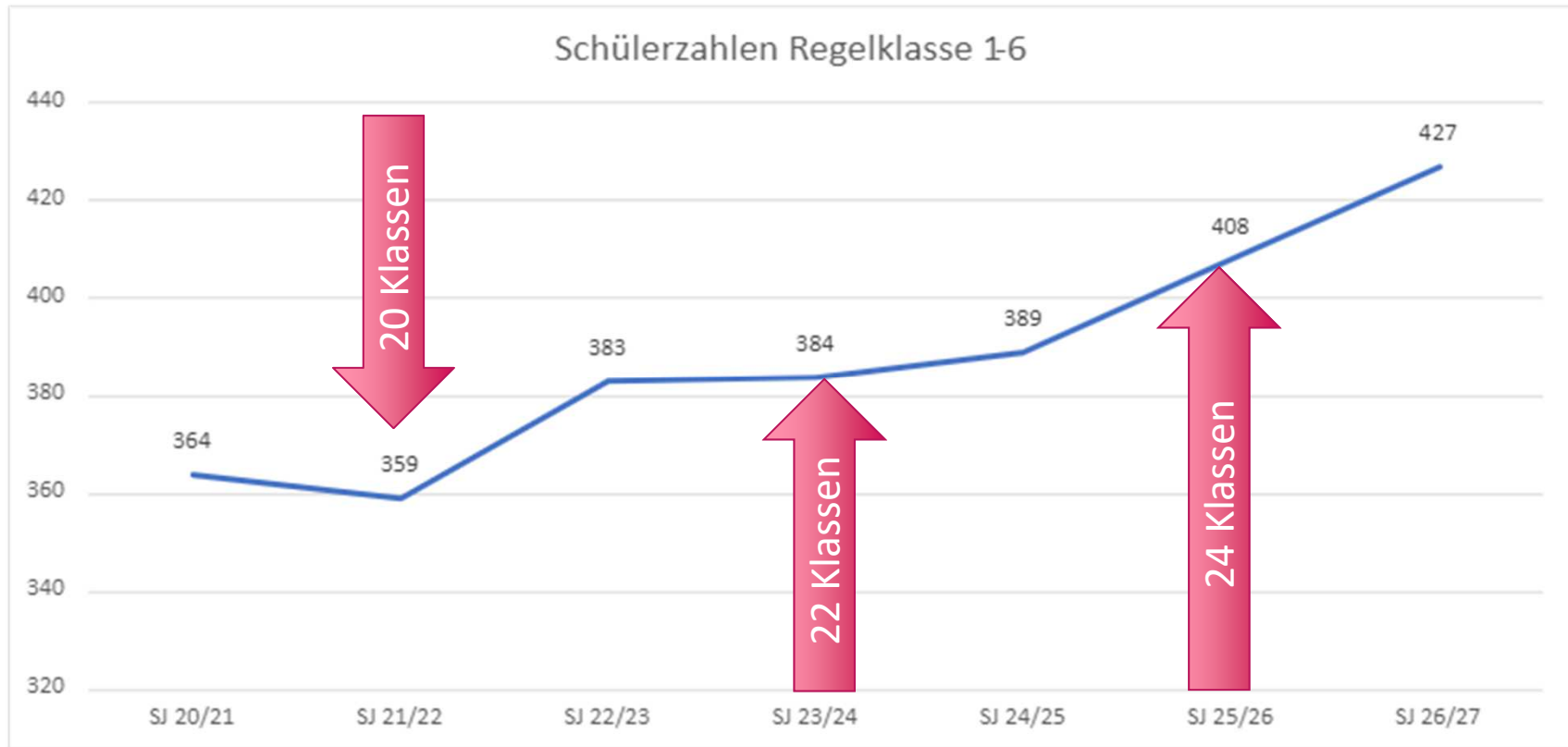
	SJ 20/21	SJ 21/22	SJ 22/23	SJ 23/24	SJ 24/25	SJ 25/26	SJ 26/27
	vorh. ben.	vorh. ben.	vorh. ben.	vorh. ben.	vorh. ben.	vorh. ben.	vorh. ben.
Schülerzahlen 1. - 6. Klasse	178	173	190	191	193	204	209
Schulzimmer RK	9	10	10	10	10	10	10
Einschulungsjahr	1	1	1	1	1	1	1
Kleinklasse	1	1	1	1	1	1	1
Werkräume	2	2	2	2	2	2	2
Textiles Werken	1	2	2	2	2	2	2
Lernatelier	0	1	1	1	1	1	1
Total	14	17	17	17	17	19	17
Differenz	-2	1	0	0	-1	-2	-2
Bibliothek	1	1	1	1	1	1	1
Förderzimmer (GR)	1	1	1	1	1	1	1
Gruppenräume	10	12	12	12	12	12	12

Klassenbildung

Klosterguet

	SJ 20/21				SJ 21/22				SJ 22/23				SJ 23/24				SJ 24/25				SJ 25/26				SJ 26/27				S								
	JeC	FrG/SpC	HoS	BIA	JeC	FrG/SpC	HoS	BIA	JeC	FrG/SpC	HoS	BIA	JeC	FrG/SpC	HoS	BIA	JeC	FrG/SpC	HoS	BIA	JeC	FrG/SpC	HoS	BIA	JeC	FrG/SpC	HoS	BIA	JeC	FrG/SpC	HoS	BIA					
1. Kiga (gem. EK)	9	11	10	7	9	9	9	10	7	7	8	7	11	10	10	10	10	11	11	11																	
2. Kiga	7	6	7	7	9	11	10	7	9	9	9	10	7	7	8	7	11	10	10	10	10	11	11	11	0	0	0	0	0	0	0	0	0	0	0	0	0
Abt. grösse	16	17	17	14	18	20	19	17	16	16	17	17	18	17	18	17	21	21	21	21	10	11	11	11	0	0	0	0	0	0	0	0	0	0	0	0	0
Total 2. Kiga	27				37				37				29				41				43				0												
ESJ	9				2				5				5				5				5				5												
Total Übertritt	29				34				34				37				29				41				43												
1. Klasse	PaE 14	GaM 15			Wiy 17	HoC/Loi 17			PaE 17	GaM 17			Wiy 19	HoC/Loi 18			PaE 15	GaM 14			Wiy 20	HoC/Loi 21			PaE 22	GaM 21											
2. Klasse	Wiy 23	HoC/Loi 10			PaE 14	GaM 15			Wiy 17	HoC/Loi 17			PaE 17	GaM 17			Wiy 19	HoC/Loi 18			PaE 15	GaM 14			Wiy 20	HoC/Loi 21											
3. Klasse	ScH 19	HoC/Loi 10			FeS 23	Neu 1 10			ScH 14	Neu 1 15			FeS 17	GaS 17			ScH 17	Neu 1 17			FeS 19	GaS 18			ScH 15	Neu 1 14											
4. Klasse	FeS 18	GaS 16			ScH 19	Huj 10			FeS 23	Huj 10			ScH 14	Neu 1 15			FeS 17	GaS 17			ScH 17	Neu 1 17			FeS 19	GaS 18											
5. Klasse	ScK 20	Huj 7			WIM 18	GaS 16			ScK 19	Huj 10			WIM 23	Huj 10			ScK 14	Huj 15			WIM 17	Neu 2 17			ScK 17	Huj 17											
6. Klasse	WIM 21	Huj 12			ScK 20	Huj 7			WIM 18	GaS 16			ScK 19	Huj 10			WIM 23	Huj 10			ScK 14	Huj 15			WIM 17	Neu 2 17											
Anzahl Klassen	10				11				11				11				11				12				12												
ESJ + KK																					1				2												
Total	10				11				11				11				11				13				14												

Schülerzahlen Regelklassen ohne Zuzüge



Klassenbildung Oberstufe

Aufteilung Sek/Real					
	17/18	18/19	19/20	20/21	21/22
R1a	20	16	19	22	20
S1a	15	16	12	17	20
S1b	14	17	13	16	20
auswärts		5	11	2	4
Total Übertritte	49	54	55	57	64
Realquote	40.8%	29.6%	34.5%	38.6%	31.3%

Klassenbildung Oberstufe

	SJ 20/21		SJ 21/22		SJ 22/23		SJ 23/24		SJ 24/25		SJ 25/26		SJ 26/27		SJ 27/28		SJ 28/29	
	SuS	Kl.	SuS	Kl.	SuS	Kl.	SuS	Kl.	SuS	Kl.	SuS	Kl.	SuS	Kl.	SuS	Kl.	SuS	Kl.
ÜBERTRITT OS Anzahl Sus	64		54		62		60		60		63		60		79		65	
Realquote	30%		34%		40%		40%		40%		40%		40%		29%		40%	
Weggang ausw. Schule	4		4		4		4		4		4		4		4		4	
Übertritt aus 1. Real	4		3		3		3		3		3	3	3		3		3	
Sek	44	2	34	2	36	2	32	2	32	2	33	2	32	2	52	3	35	2
Neu in Kleinklasse	1																	
aus KK in die Real	1		1		1		1		1		1		1		2		2	
Real	19		19		25		24		24		26		24		23		26	
Total Real	20	1	20	1	26	2	25	2	25	2	27	2	25	2	25	2	28	2
1. Sekklassen	35	2	44	2	34	2	36	2	32	2	32	2	33	2	32	2	52	3
2. Sekklassen	33	2	35	2	44	2	34	2	36	2	32	2	32	2	33	2	32	2
3. Sekklassen	27	2	25	2	28	2	37	2	27	2	29	2	25	2	25	2	26	2
Total Sekundarklassen	95	6	104	6	106	6	107	6	95	6	93	6	90	6	90	6	110	7
1. Realklassen	22	1	20	1	20	1	26	2	25	2	25	2	27	2	25	2	25	2
2. Realklassen	21	1	22	1	20	1	20	1	26	2	25	2	25	2	27	2	25	2
3. Realklassen	14	1	21	1	22	1	20	1	20	1	26	2	25	2	25	2	27	2
Total Realklassen	57	3	63	3	62	3	66	4	71	5	76	6	77	6	77	6	77	6
Kleinklasse	14	2	9	1	9	1	9	1	9	1	9	1	9	1	9	1	9	1
Total Klassen		11		10		10		11		12		13		13		13		14

Mittagstisch

